




Глава администрации Николаевского
районного поселения
Коноваленко О.Н.
«11» августа 2022г.

«УТВЕРЖДАЮ»

Директор МОУ «Ровновская оош»


Бошко В.А.
«11» августа 2022г.

«СОГЛАСОВАНО»

Начальнику ОШЭД ОМВД России
по Вейделевскому району
старший лейтенант полиции


Шеренко Д.А.
«15» августа 2022г.

ПАСПОРТ

дорожной безопасности муниципального общеобразовательного
учреждения «Ровновская основная общеобразовательная школа
Вейделевского района Белгородской области»

2022 год

Общие сведения

Муниципальное образовательное учреждение «Ровновская основная общеобразовательная школа Вейделевского района Белгородской области»

Тип: образовательное учреждение

Вид: школа

Юридический адрес: 309734 Белгородская область Вейделевский район село Ровны, ул. Школьная, д.35

Фактический адрес: 309734 Белгородская область Вейделевский район село Ровны, ул. Школьная, д.35

Руководители ОУ:

Директор Божко Валентина Александровна 8(47237) 46-1-37

Заместитель директора Дедова Валентина Андреевна 8(47237) 46-1-37

Ответственные работники

Глава администрации Николаевского с/п Коноваленко Оксана Николаевна 8(47237) 45-1-10

<p>Ответственные работники муниципального образования</p>	<p>Главный специалист УО Губкина Ирина Владимировна т. 8(47237)5-51-08</p>
<p>Ответственные от Госавтоинспекции:</p>	<p>Начальник ОГИБДД ОМВД России по Вейделевскому району старший лейтенант полиции Кучеренко Дмитрий Андреевич т. 8(962)-305-17-00 Белгородская обл п. Вейделевка ул. Октябрьская д.42 т. 8(47237)5-53-74 Старший государственный инспектор БДД ОГИБДД ОМВД России по Вейделевскому району капитан полиции Снутиков Вадим Владимирович т. 8(920)560-81-04 Белгородская обл п. Вейделевка ул. Октябрьская д.42 т. 8(47237)5-53-74</p>
<p>Ответственные работники за мероприятия по профилактике детского травматизма:</p>	<p>Классные руководители, учитель ОБЖ Прудников Александр Федорович тел. 8(47237) 46-1-37</p>
<p>Руководитель или ответственный работник дорожно-эксплуатационной организации,</p>	<p>Администрации Николаевского сельского поселения Коноваленко Оксана Николаевна 8(47237) 45-1-10</p>

осуществляющей содержание
улично-дорожной
сети (УДС)

Руководитель дорожно-
эксплуатационной
организации,
осуществляющей содержание
УДС

Ответственный работник
дорожно-эксплуатационной
организации,
осуществляющей содержание
технических средств
организации дорожного
движения (ТСОДД)

«ЗАО «Ровеньской дорожник», Тарасенко Сергей
Николаевич, т. 8(47238)5-54-87

ОП Вейделевское «ЗАО «Ровеньской дорожник»,
Бабко Н.В., т. 8(47237)5-41-63

Количество учащихся:

18 (восемнадцать)

Количество сотрудников:

13 (тринадцать)

Наличие уголка БДД: имеется

Наличие класса по БДД: нет

Наличие автогородка (площадки) по БДД: нет

Наличие автобуса в ОУ: нет

Время занятий в ОУ: 9ч.00мин. – 17ч.00мин.

внеклассные занятия: 13ч.00мин. – 17ч.00мин.

Телефоны оперативных служб

Полиция 8(47237)5-57-89

Пожарная часть 112, 8(47237)5-56-82, (01)

Больница 8(47237)5-54-30

ОГИБДД 8(47237)5-53-74

1. Общие сведения об ОУ
2. План-схема расположения ОУ
3. План-схема расположения ОУ, пути движения ТС и детей
4. Схема организации дорожного движения в непосредственной близости от ОУ с размещением соответствующих технических средств, маршруты движения детей и расположение парковочных мест,
5. Маршрут организованных групп детей от ОУ к стадиону (если имеется)
6. Места посадки, высадки пассажиров, рекомендуемые передвижения детей по территории ОУ
7. Схема маршрута автобуса с указанием опасных участков
8. Безопасное расположение автобуса у ОУ
9. План-схема движения транспортных средств и детей при проведении дорожно-строительных работ
10. Общие сведения об организации работы по профилактике ДДТТ в ОУ
11. Положение о школьной комиссии «За безопасность дорожного движения»
12. Методическая база школы
13. План работы ОУ на уч.год по профилактике ДДТТ (тем и ответственного за проведение)
14. План работы отряда ЮИД (ежемесячно, с указанием тем и ответственного за проведение)
15. План работы классного руководителя по профилактике ДДТТ с учащимися (воспитателя с воспитанникам группы) (ежемесячно) с указанием тем и ответственного за проведение)
16. Состав отряда ЮПД
17. Положение «О родительском патруле», график, список, план мероприятий
18. Памятка родителям при составлении безопасного маршрута Дом-Школа- Дом
19. Памятка школьнику (для начальных; классов) пешеходу и велосипедисту
20. Памятка для родителей по обучению несовершеннолетних основам безопасности дорожного движения
21. Памятка родителям по перевозке детей в возрасте до 11 лет



«СОГЛАСОВАНО»

Начальник ОГИБДД ОМВД России
по Вейделовскому району
старший лейтенант полиции
Кучеренко Д.А.

«15» августа 2022г.

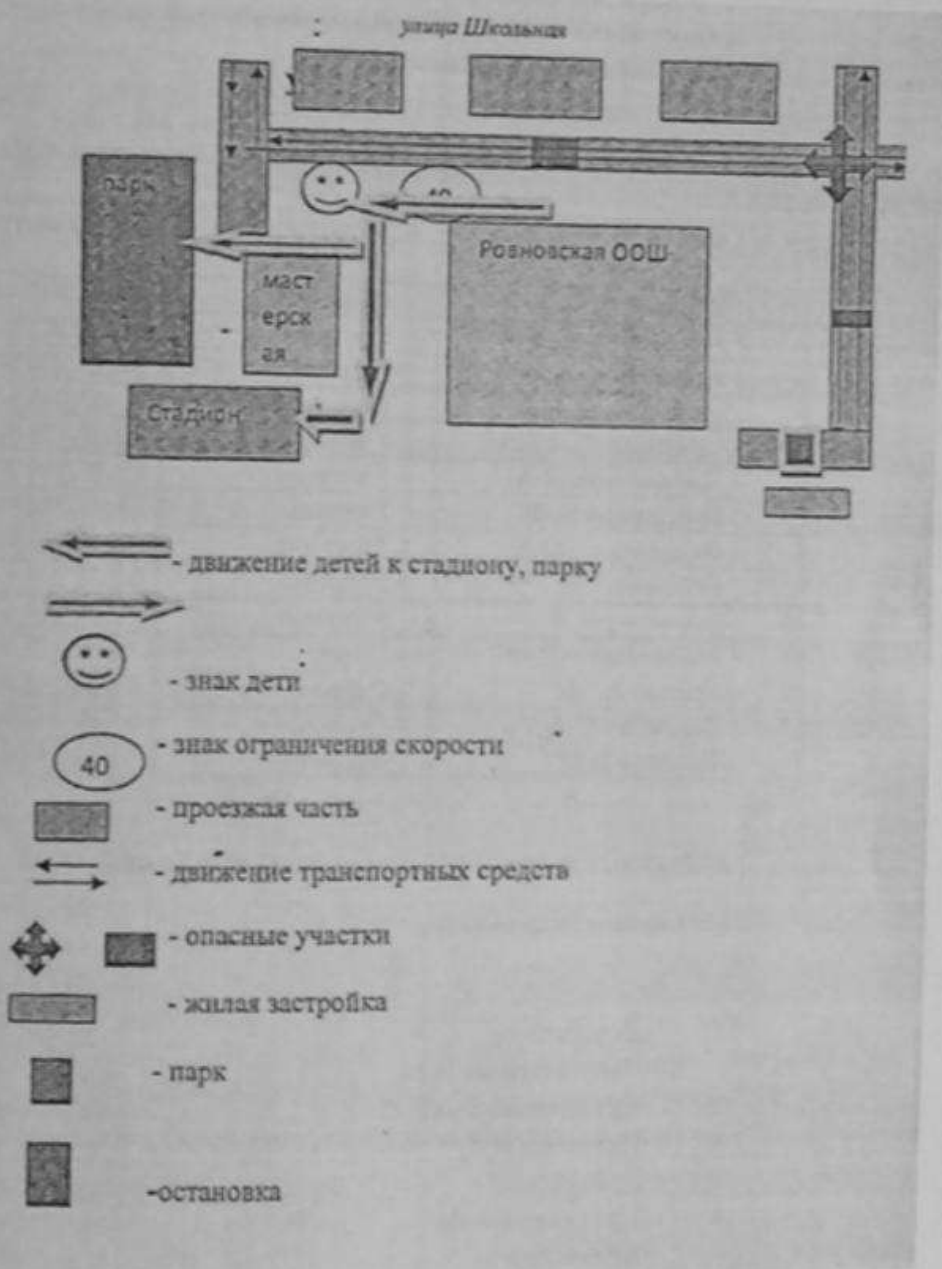
«УТВЕРЖДАЮ»

Директор МОУ «Ровновская
ООШ»

Божко В.А.

«11» августа 2022г.

3 План-схема расположения образовательной организации, пути движения транспортных средств и детей (обучающихся).





«СОГЛАСОВАНО»

Начальник ОГИБДД ОМВД России
по Венгелевскому району
старший лейтенант полиции

Куйперенко Д.А.
августа 2022г.

«УТВЕРЖДАЮ»

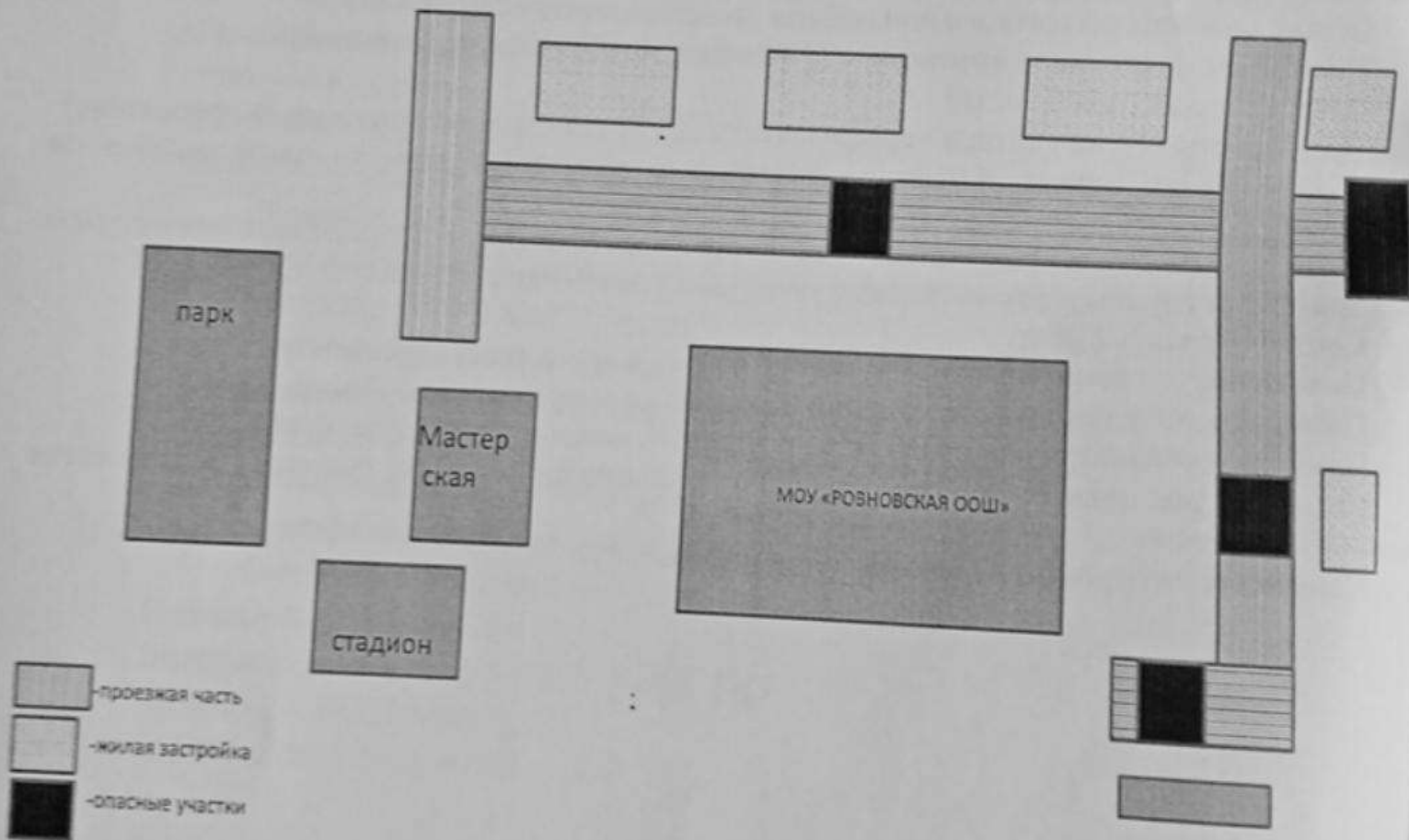
Директор МОУ «Ровновская
оош»

Божко В.А.

«11» августа 2022г.

2. План-схема расположения МОУ «Ровновская оош»

Улица Школьная






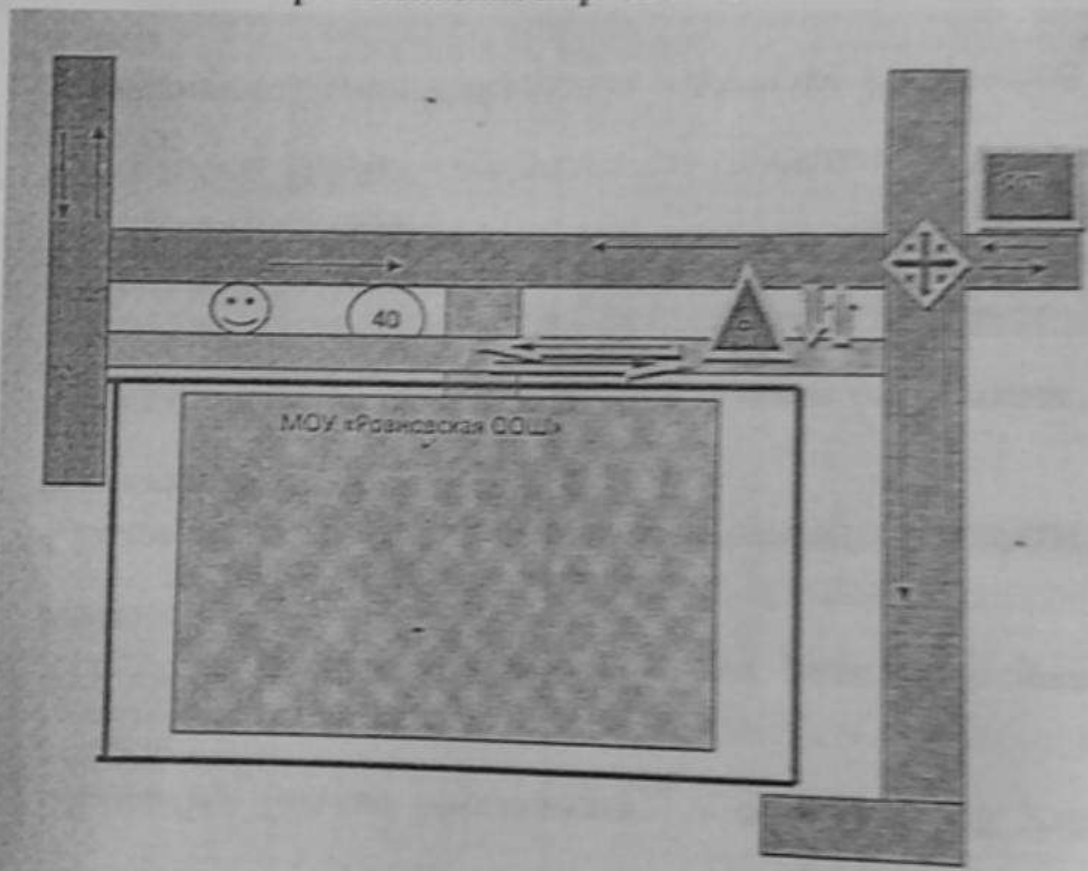
«СОГЛАСОВАНО»








Начальник ОУИД МВД России
по Вейделевскому району
старший лейтенант полиции
Заваров Д.А.

«15» августа 2022г.



4. Схема организация дорожного движения в непосредственной близости от МОУ «Ровновская оош» с размещением соответствующих технических средств организации дорожного движения, маршруты движения детей и маршруты движения детей и расположение парковочных мест.



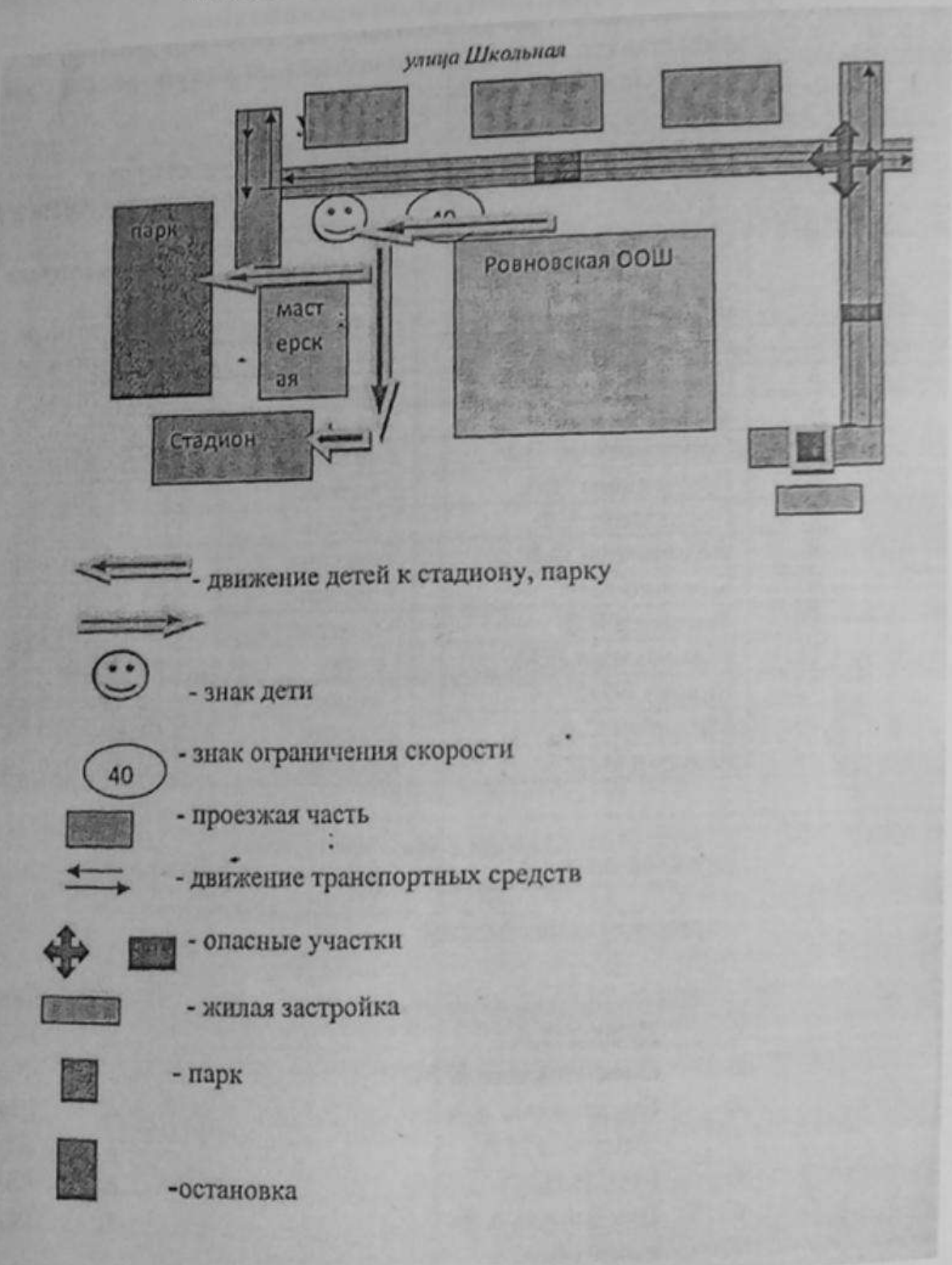
-  - парковка
-  - ограждение школы
-  - пешеходное ограждение
-  - направление движения детей от стоянки, остановки
-  - направление движения транспорта
-  - знак Дети
-  - знак ограничения скорости



«СОГЛАСОВАНО»
Начальник ОГИБДД ОМВД России
по Вейделовскому району
старший лейтенант полиции
Кузнецов Д.А.
«15» августа 2022г.

Директор МОУ «Ровновская
оош»
Божко В.А.
«11» августа 2022г.

5. Маршруты движения организованных групп детей от МОУ «Ровновская оош» к стадиону, парку.






«СОГЛАСОВАНО»

Начальник ОГИБДД ОМВД России
по Вейделевскому району
старший лейтенант полиции

Куцуренко Д.А.
«15» августа 2022г.

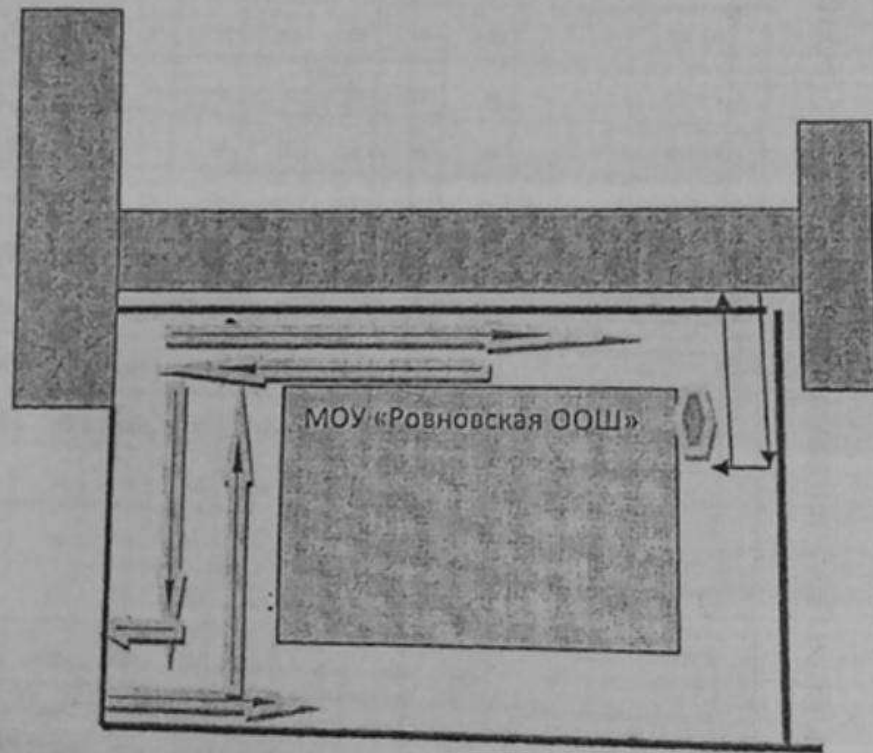


«УТВЕРЖДАЮ»

Директор МОУ «Ровновская
оош»

Божко В.А.
«11» августа 2022г.

6. Места посадки, высадки пассажиров, рекомендуемые передвижения детей по территории образовательной организации.



- - въезд/выезд движение грузовых транспортных средств
- ← - движение детей по территории школы

⬡ - место разгрузки погрузки



«СОГЛАСОВАНО»

Начальник ОГЧБД ОМВД России
по Вейделескому району
старший лейтенант полиции

«15» августа 2022г.
Коренко Д.А.

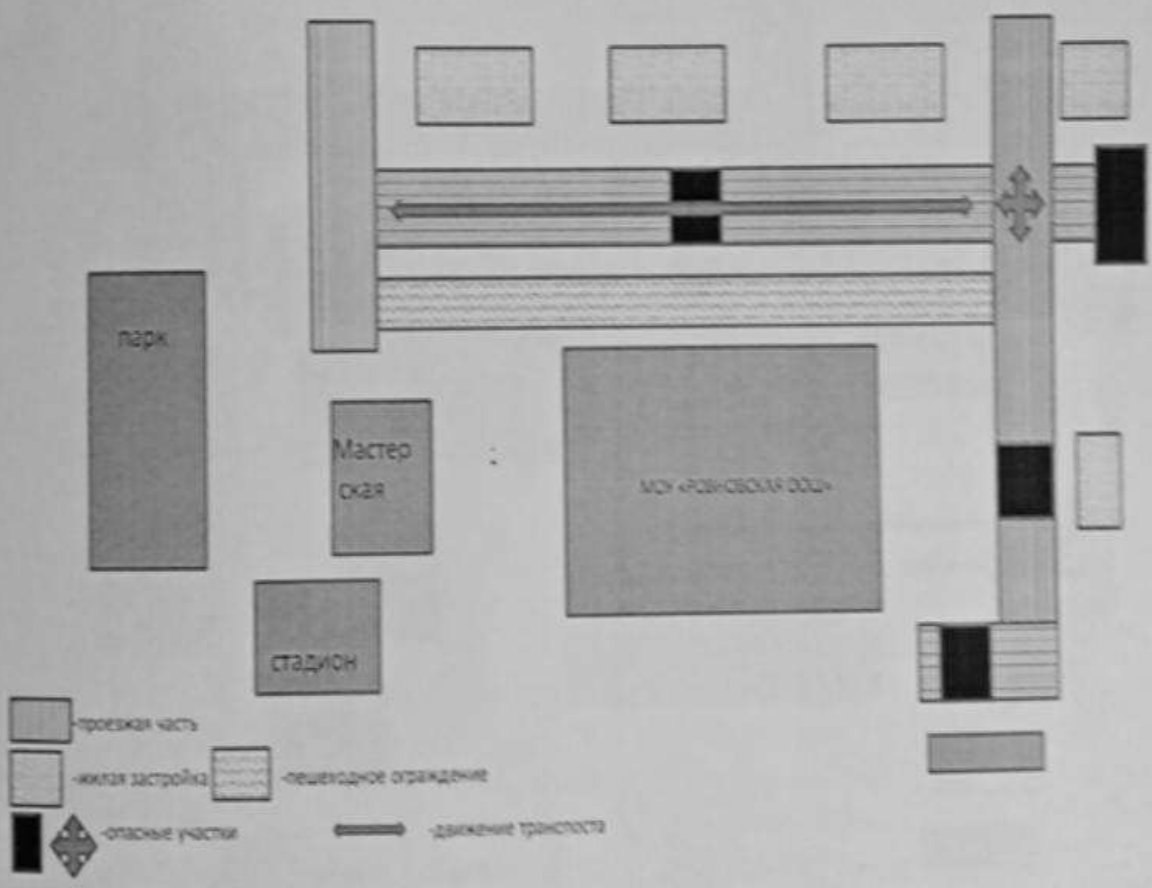
«УТВЕРЖДАЮ»



Директор МОУ «Ровановская
ООШ»

«11» августа 2022г.
Божко В.А.

7. Схема маршрута автобуса с указанием опасных участков

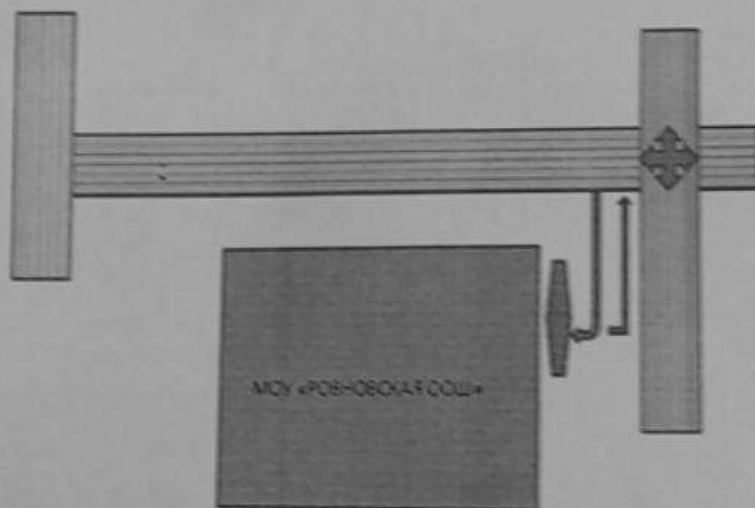
Улица Шиньская







8 Безопасное расположение автобуса у ОУ

Улице Штыльова



-  - место остановки автобуса
-  - движение автобуса



«СОГЛАСОВАНО»

Начальник ОГИБДД ОМВД России
по Вайделенскому району
старший лейтенант полиции

Куценко Д.А.
«15» августа 2022г.

«УТВЕРЖДАЮ»

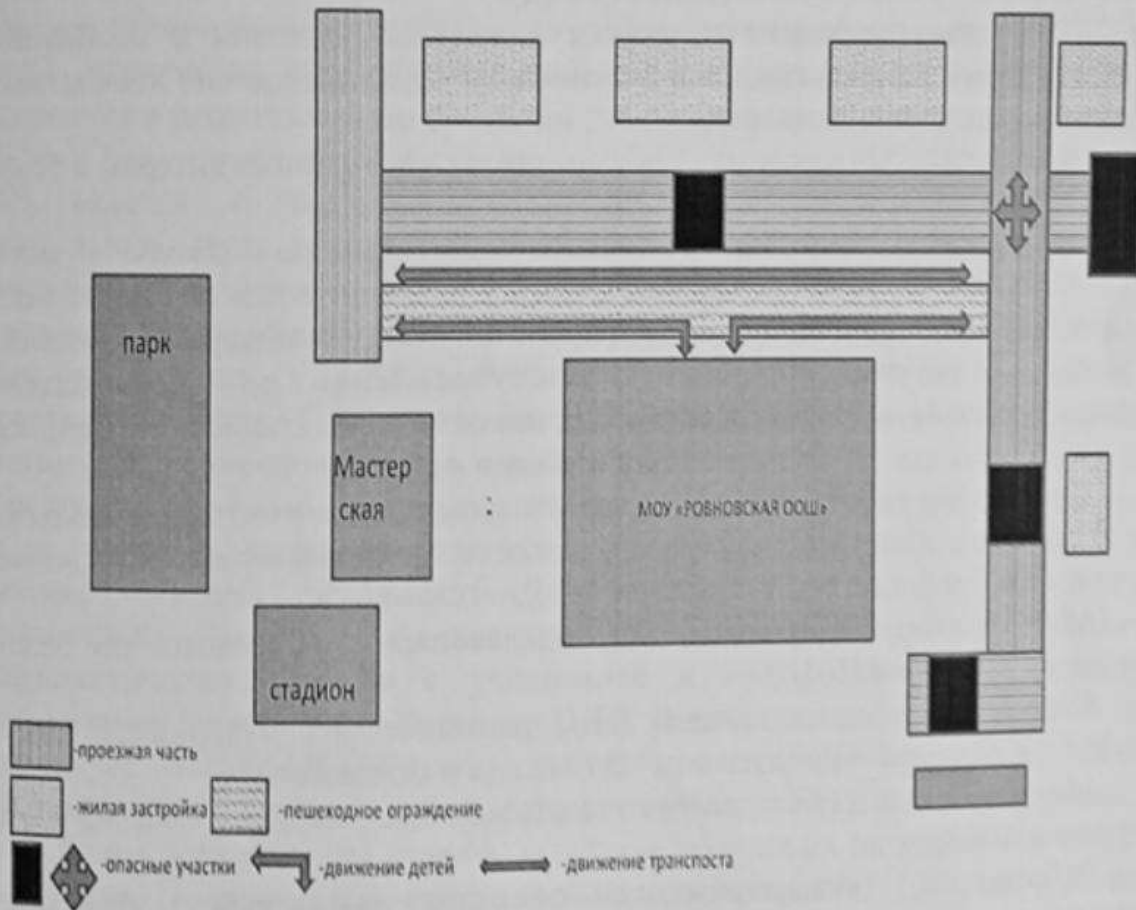
Директор МОУ «Ровновская
оош»

Божко В.А.

«11» августа 2022г.

9 План-схема движения транспортных средств и детей при проведении дорожно-строительных работ

Улица Школьная



В МОУ «Ровновская оош» проводится комплексная систематическая работа по профилактике детского дорожно-транспортного травматизма (далее - ДДТТ), целью которой является создание условий для формирования у школьников устойчивых навыков безопасного поведения на улицах и дорогах и воспитания грамотных и дисциплинированных участников дорожного движения.

Охрана жизни и здоровья детей предполагает организацию обучения правилам дорожного движения таким образом, чтобы у каждого субъекта учебно-воспитательного процесса (учителя, родителя или учащегося) сформировалась жизненно важная потребность не только в изучении, но и соблюдении правил дорожного движения.

Сформировавшаяся за годы программа работы базируется на системном подходе к решению проблемы профилактики ДДТТ относительно всех субъектов образовательного процесса и направлена на решение следующих задач:

- △ предоставить обучающимся базовое образование в рамках государственных стандартов;
 - △ сформировать у обучающихся устойчивые навыки соблюдения и выполнения правил дорожного движения (далее - ПДД);
 - △ применять современные формы и методы обучения и воспитания детей, инновационные технологии, направленные на предупреждение несчастных случаев на улицах, дорогах и во дворах;
 - △ поддерживать у родителей обучающихся устойчивый интерес к безопасности и здоровью детей как участников дорожного движения;
 - △ использовать материально-технический потенциал школы и особенности воспитательной системы образовательного учреждения для обучения безопасному поведению на дороге и воспитания грамотных участников дорожного движения.
- Организация работы образовательного учреждения по профилактике ДДТТ строится с учетом возрастных особенностей детей представлена по направлениям.

Методическая работа

- △ Разработка учебно-методического комплекса для учителей начальной школы и методическое обеспечение образовательного процесса в рамках образовательных программ по учебным дисциплинам.
- △ Методическое сопровождение внеклассных мероприятий по безопасности дорожного движения (БДД).
- △ Создание информационной базы методических материалов по БДД для работы с учащимися и родителями "В помощь учителю".
- △ Методическое обеспечение деятельности отряда юных инспекторов движения (ЮИД).
- △ Работа над сценариями внеклассных массовых мероприятий и видеоматериалов по БДД.

Организационная работа

- △ Организация и проведение внеклассных мероприятий по БДД.
- △ Организация и проведение конкурсов по БДД в рамках общешкольных мероприятий.
- △ Организация и проведение тематических бесед и анкетирования родителей "Грамотный пешеход".
- △ Подготовка команды учащихся 4-5 классов для участия в соревнованиях

"Безопасное колесо".

Просветительская работа

- ▲ Оформление общешкольного информационного стенда для учащихся и родителей.
- ▲ Оформление выставок детских работ по ПДД.
- ▲ Проведение и оформление внеклассных массовых мероприятий по БДД.
- ▲ Проведение торжественных награждений победителей и участников мероприятий по БДД.
- ▲ Создание и демонстрация фото и видеоматериалов по БДД.
- ▲ Создание печатных материалов и презентаций по БДД.
- ▲ Выступление членов отряда ЮИД перед учащимися по тематике БДД.
- ▲ Совместные акции по БДД с представителями отдела по пропаганде ГИБДД Тихорецкого района.

Содержание деятельности

В соответствии с планом профилактической работы по предупреждению ДДТТ в МОУ «Ровновская оош» проводится работа по всем направлениям и со всеми субъектами учебно-воспитательного процесса: с учителями, родителями, учащимися.

В целях повышения эффективности работы по профилактике ДДТТ педагогам школы оказывается методическая помощь и поддержка для проведения занятий с учащимися и родителями по правилам безопасного поведения на дороге.

Работа с учащимися строится с учетом возрастных особенностей детей. Обучение ПДД ведется с применением различных форм (индивидуальная работа, фронтальное или групповое обучение) и методов (словесный, наглядный, практический) работы.

Основным средством формирования устойчивых навыков безопасного поведения детей на улицах в МОУ «Ровновская оош» являются классные часы и внеклассная работа. Так, в течение учебного года учителями начальных классов организуется самостоятельная игровая деятельность детей младшего школьного возраста по изучению правил дорожного движения с использованием настольных игр, а так же конкурсы творческих работ среди учащихся начальной школы по тематике дорожной безопасности «Дорога и мы».

В классах средней школы классными руководителями проводятся ежемесячные профилактические беседы с учащимися в соответствии с индивидуальными программами внеклассных бесед по ПДД, разработанными на учебный год. Кроме того, перед поездками обучающихся за пределы ОУ проводятся обязательные инструктажи по обучению детей младшего, среднего школьного возраста правилам безопасного поведения на дороге, культуры поведения на улице и в общественном транспорте. Проводятся обязательные беседы в классах (иногда с привлечением сотрудников ГИБДД) по фактам нарушения правил дорожного движения, которые выявляются во время проведения в районе операции «Внимание - дети!».

В МОУ «Ровновская оош» активно работает отряд юных инспекторов движения (ЮИД), состоящий из учащихся 5-9-х классов. Ребята с увлечением готовят материал по ПДД и проводят просветительскую работу по ПДД. ЮИДовцы активно участвуют в различных общешкольных мероприятиях в рамках «Недели Безопасности Дорожного Движения», выступают перед учащимися школы и перед детьми дошкольного детского сада с творческими номерами, проводят занятия с

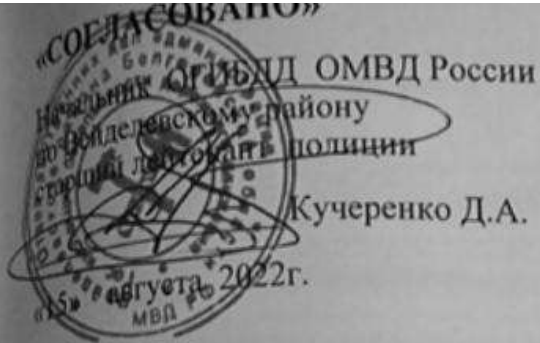
первоклассниками.

Одним из важнейших направлений деятельности образовательного учреждения по профилактике ДДТТ считается работа с родителями, поскольку основным способом формирования у детей навыков поведения является наблюдение, подражание взрослым и, прежде всего, своим родителям. Также с участием родителей разработаны индивидуальные маршруты «школа-дом» с указанием наиболее безопасного пути для школьника в школу и домой.


Ребята на занятиях внеурочной деятельности изучают правила дорожного движения, основы первой медицинской помощи и готовятся к теоретическим конкурсам соревнований «Безопасное колесо».

Основным результатом работы нашего образовательного учреждения по профилактике детского дорожно-транспортного травматизма можно считать:

- ▲ создание оптимальных условий для поддержания жизни в течение многих лет без дорожно-транспортного травматизма среди учащихся школы,
- ▲ вовлечение наибольшего числа учащихся и их родителей в изучение ПДД,
- ▲ создание информационного, кадрового, организационного и программно-методического обеспечения по вопросам воспитания грамотных и дисциплинированных участников дорожного движения.



Кучеренко Д.А.



Директор МОУ «Ровновская оош»

Божко В.А.

«11» августа 2022г.

Совместный план работы

МОУ «Ровновская оош» и ОГИБДД ОМВД России по Вейделевскому району по профилактике детского дорожно-транспортного травматизма на 2022-2023 учебный год

Цель: Создание условий для формирования у учащихся устойчивых навыков безопасного поведения на улицах и дорогах.

Задачи:

- Формировать у обучающихся устойчивые навыки соблюдения и выполнения правил дорожного движения ;
- Отслеживать уровень знаний и умений детей в начале и конце учебного года;
- Применять современные формы и методы обучения и воспитания, направленные на предупреждение несчастных случаев с детьми на улицах и во дворах;
- Формировать у родителей устойчивый интерес к безопасности детей как участников дорожного движения, привлекать взрослых к совместной деятельности с детьми.

Мероприятия	Сроки	Ответственные
Работа с педагогическим коллективом		
1. Педагогический совет «Состояние работы по предупреждению ДДТТ в МОУ «Ровновская ООШ» на начало 2022-2023 уч. г.	Август-сентябрь	методист
2. Обновить информационный уголок о состоянии ДДТТ в области с целью профилактики ДДТТ.	Постоянно	Ответственный пдд
3. Проведение совещания с классными руководителями по вопросу «Обучение детей безопасному поведению на улице, состояние работы по профилактике ДДТТ», с обязательным участием инспектора ОГИБДД.	Сентябрь, май	методист
4. Составление схемы безопасных маршрутов движения детей в школу и обратно, с определением «зон риска» связанных с детским дорожно-транспортным травматизмом.	Сентябрь	методист, классные руководители, ответственный ПДД

5	Осуществление ежемесячного мониторинга случаев ДТП и нарушений ПДД учащимися.	В течение года	методист
8	Включение вопросов по профилактике ДДТТ в повестку совещаний, педсоветов	В течение года	методист
Работа с обучающимися			
1	Организация работы отряда «Юный инспектор движения».	Сентябрь 2022	Ответственный пдд
2	Проведение месячника по безопасности и жизнедеятельности.	Сентябрь	Ответственный пдд
3	Занятия отряда ЮИД.	1 раз в неделю	Ответственный пдд
4	Занимательные уроки по профилактике ДДТТ в 1 — 4 классах	В течение года	Руководитель юида (ответственный ПДД)
5	Школьные конкурсы рисунков по данной тематике	По плану	Ответственный пдд методист, классные руководители
6	Тематические профилактические беседы, классные часы, диспуты с приглашением инспектора ОГИБДД	В течение года	ОГИБДД, методист
7	Участие в проведении профилактических акций: - «Засветись!» - «Дорога детей из школы домой!»	Сентябрь Октябрь	методист, классные руководители;
8	- «Внимание дети!»	Ноябрь	ответственный ПДД
9	- «День памяти жертв ДТП»	Ноябрь	
	- «Внимание, каникулы!»	Декабрь	
10	- «Безопасность детей — забота взрослых!»	Февраль	
	- «Безопасные каникулы!»	Март	
	- «Учим ПДД - предупреждаем ДТП!»	Апрель	
	Участие в конкурсах, викторинах и т.п. по ПДД	Май	
12	Классные часы по ПДД для 1-9 классов.	В течение года	методист, классные руководители
13	Конкурсы рисунков, стихов по ПДД.	По плану	Классные руководители
14	Ежедневные пятиминутки по ПДД в 1-4 классах	1 раз в полугодие	Ответственный ПДД классные руководители
15	Инструктажи по ПДД для 1-19 классов.	Ежедневно	классные руководители
	Оформление стенда «Уголок безопасности».	В течение года	Классные руководители
	дорожной	В течени	

16	Организация мероприятий, приуроченных к Дню Памяти жертв ДТП.	Ноябрь	методист, классные руководители, Ответственный пдд
	Подписка на газету «Добрая дорога детства».	сентябрь	методист
Работа с родителями			
1	Проведение родительских собраний с участием сотрудников ОГИБДД	В течение года	Методист, классные руководители
2	Беседы с родителями учащихся-нарушителей.	по необходимости	ОГИБДД, методист, классные руководители
3	Участие родителей в «Родительском патруле»	В течение года	классные руководители
4	Проведение адресной работы с семьями обучающихся, в которых имеется мототранспорт, электросамокаты, скутеры и велосипеды	Сентябрь- октябрь	методист, классные руководители
Контрольная деятельность			
1	Анкетирование по ПДД (1-9 классы).	В течение года	Ответственный пдд
2	Контроль над ведением страниц журнала по пдд	в течение года	методист
	Анализ состояния ДДТТ МОУ «Ровновская ООШ» на период	Май 2023г.	методист, ОГИБДД
Информационное обеспечение			
1	Стенд «Уголок безопасности».	Обновление в течение года	методист
2	Памятки: «Советы родителям-водителям».	1 раз в четверть	Руководитель юнд*, Ответственный пдд.
	Презентации, видеоролики по ПДД.	В течение года	отряд ЮИД



«УТВЕРЖДАЮ»
 Директор МОУ «Ровновская оош»
 Божко В.А.
 «11» августа 2022г.

План мероприятий по соблюдению правил дорожного движения в МОУ
 «Ровновская оош» в 2022 - 2023 уч. году

№	Мероприятие	Сроки проведения	Классы	Ответственные
1.	Разработка и утверждение паспорта дорожной безопасности и схемы безопасного маршрута к (из) Ровновской школы	август		директор
2.	Беседы с учащимися по правилам поведения на дороге (тематические беседы по отдельному плану), ношению светоотражающих повязок	в течение года	1-9	классные руководители 1-9 кл.
3.	Обеспечение классных руководителей 1-9 классов литературой для проведения классных, воспитательных часов, бесед с учащимися, родителями.	сентябрь, октябрь		библиотекарь
4.	Обновление стендов по ПДД в школе и в классных уголках, площадки по безопасности движения	сентябрь		директор, классные руководители 1-9 кл.
5.	Знакомство учителей, учащихся, родителей с памяткой по ПДД «Добрая дорога детства»	сентябрь	1-9	классные руководители 1-9 кл.
6.	Ознакомление учащихся с маршрутом безопасного движения учащихся в школу и обратно	сентябрь	1-9	классные руководители 1-9 кл.
7.	Выпуск памяток «Осторожно, улица!»	сентябрь-октябрь, апрель-май		Учитель информатики
8.	Конкурсы, викторины, беседы - диспуты по ПДД	1 раз в полугодие	1-9	Кл. руководители 1-9 кл.
9.	Родительские собрания по предупреждению детского травматизма на улицах, с приглашением работников	1, 4 четверть	1-9	Директор школы

	ГИБДД		1-9	Кл. руководители 1-9 кл.
10.	Беседы с уч-ся по ПДД в классах перед каникулами с записью в журнал по ПДД.	ноябрь, декабрь, март, май ноябрь	1-9	Учитель ОБЖ
11.	Игра-путешествие в «Страну дорожных знаков»	январь	1-9	Кл. руководители 1-9кл,
12.	Брей-ринг по ПДД «Дорожные ловушки»	в течение года	6-9	Учитель ОБЖ
13.	Проведение бесед с уч-ся на уроках ОБЖ с показом материала	март	1-9	Кл. руководители 1-9кл
14.	Брей-ринг «Я - пешеход»	март	1-9	Кл. руководители 1-9кл,
15.	Викторина «Ответственность за нарушения правил ДД»	март	1-9	Учителя ИЗО
16.	Конкурс-выставка рисунков «Внимание, улица!»	апрель-июнь	6-8	Учитель ОБЖ
17.	Конкурс «Безопасное колесо»	в течение года	1-9	Кл. руководители 1-9 кл.
18.	Проведение акции «Внимание, дети!», «Детям безопасную дорогу»			

Принято
на заседании педагогического совета МОУ
«Ровновская основная общеобразовательная
школа Вейделевского района Белгородской
области»
Протокол №9 от 22 июня 2022 г.

Утверждено
приказом по МОУ «Ровновская основная
общеобразовательная школа Вейделевского
района Белгородской области»
№ 61 от 22 июня 2022 г.

Положение о школьной комиссии «За безопасность дорожного движения»

1. Общие положения

- 1.1. Комиссия «За безопасность дорожного движения» создаётся в рамках общешкольного родительского комитета, который является одной из форм школьного самоуправления.
- 1.2. Положение о школьной комиссии «За безопасность дорожного движения» принимается на общешкольном родительском собрании.
- 1.3. В состав комиссии «За безопасность дорожного движения» могут быть избраны родители — представители от классов. Школьная комиссия «За безопасность дорожного движения» избирается сроком на один год.
- 1.4. Комиссию «За безопасность дорожного движения» возглавляет председатель, которого избирают на своем заседании члены родительского комитета.
- 1.5. В состав школьной комиссии «За безопасность дорожного движения» педагогический совет образовательной организации кооптирует одного из членов администрации образовательной организации. Также в её состав могут быть включены представители заинтересованных ведомств (всего в составе комиссии должно быть не менее 5 человек).
- 1.6. В своей работе комиссия «За безопасность дорожного движения» руководствуется теми же законами, что и Управляющий совет образовательной организации и настоящим Положением.

2. Основные задачи и функции

- 2.1. Совершенствование условий учебно-воспитательного процесса:
 - защита интересов обучающихся и их родителей;
 - совершенствование учебно-материальной базы;
 - помощь педагогическому коллективу в проведении общешкольных тематических мероприятий;
 - помощь в подготовке образовательной организации к новому учебному году.
- 2.2. Организация работы с родителями по педагогическому всеобучу.
- 2.3. Оказание помощи администрации образовательной организации:
 - в организации и проведении общешкольных родительских собраний (по вопросам предупреждения детского дорожно-транспортного травматизма);
 - в привлечении родителей-профессионалов (водителей, сотрудников ГИБДД и т.д.) к проведению тематических лекций, бесед и экскурсий;
 - в решении вопросов организации дорожного движения в микрорайоне образовательной организации;

— в работе с родителями по предупреждению правонарушений среди несовершеннолетних.

3. Права школьной комиссии «За безопасность дорожного движения» и организации работы

Комиссия «За безопасность дорожного движения» имеет право:

- 3.1. Обращаться с запросами и предложениями к администрации образовательной организации и органам самоуправления и получать информацию о принятых мерах.
 - 3.2. Получать достоверную информацию о решениях, которые принимают администрация и органы самоуправления, касающихся жизни и деятельности всего ученического коллектива.
 - 3.3. Обсуждать локальные акты образовательной организации.
 - 3.4. Вызывать на заседания комиссии родителей и обучающихся по решению классных родительских комитетов.
 - 3.5. Выносить общественные порицания родителям, не занимающимся воспитанием детей в семье.
 - 3.6. Посылать благодарственные письма родителям обучающихся за хорошее воспитание ребенка, за активную помощь в проведении массовых мероприятий и т.д.
 - 3.7. Обсуждать «Правила поведения обучающихся». Вносить предложения по этим вопросам на рассмотрение Совета образовательной организации.
 - 3.8. Председатель комиссии «За безопасность дорожного движения» является членом педагогического совета образовательной организации и имеет право присутствовать и высказывать свою точку зрения на его заседаниях.
 - 3.9. Комиссия вправе поставить вопрос об отзыве из состава и замене членов комиссии, которые не принимают участие в её работе.
 - 3.10. Комиссия «За безопасность дорожного движения» принимает годовой план работы, который согласуется с директором образовательной организации.
 - 3.11. Комиссия проводит свои заседания в соответствии с годовым планом работы, но не реже одного раза в квартал.
 - 3.12. Решения считаются правомочными, если на заседании присутствовало не менее половины членов комиссии.
 - 3.13. Решения принимаются открытым голосованием простым большинством голосов.
 - 3.14. Председатель комиссии отчитывается в работе комиссии перед общешкольным родительским собранием и Советом профилактики образовательной организации.
- ### 4. Делопроизводство
- 4.1. Комиссия «За безопасность дорожного движения» ведет протоколы своих заседаний. Протоколы пишет секретарь, избранный комиссией.
 - 4.2. Протоколы записываются в книге протоколов комиссии. Каждый протокол подписывается председателем комиссии и секретарём.
 - 4.3. Протоколы хранятся в делах образовательной организации.

ПЛАН

работы по предупреждению детского дорожно-транспортного травматизма (ДДТТ)
в МОУ «Ровновская оош» на 2022 - 2023 учебный год.

Цель работы:

Создать условия для формирования у школьников устойчивых навыков безопасного поведения на улицах и дорогах, профилактики правонарушений несовершеннолетних посредством вовлечения учащихся в активные действия в школе и в организациях-партнерах.

Задачи работы:

1. Формирование у детей культуры поведения как участников дорожного движения.
2. Воспитание у учащихся сознательного и ответственного отношения к личной безопасности на улице и к своему здоровью.
3. Оказание методической помощи учителям и родителям школы по вопросам профилактики детского дорожно-транспортного травматизма.

Ожидаемые результаты:

- ❖ Повышение культуры безопасного поведения на дорогах у учащихся школы;
- ❖ Снижение детского дорожно-транспортного травматизма;
- ❖ Тесное сотрудничество со структурами, обеспечивающими безопасность личности
- ❖ Наличие у учащихся основ теоретических знаний и практических умений, относящихся к сфере обеспечения дорожной безопасности

№ п/п	Наименование мероприятия	Сроки проведения	Ответственные
Работа с педагогическим коллективом			
1.	Совещание при директоре по проведению работы по профилактике ДДТТ в новом учебном году	26.08.2022 г.	директор
2.	Инструктивно-методические консультации с педагогами по методике обучения детей правилам безопасного поведения на дороге	В течение учебного года	Методист
3.	Семинар классных руководителей "Аварийные ситуации на улицах и дорогах с участием детей. Значение работы взрослых как важный элемент формирования культуры поведения детей на дороге"	Ноябрь.	Методист
4.	Организационные совещания при директоре по организации и проведению акций и мероприятий по профилактике ДДТТ.	В течение учебного года	Методист
6.	Обновление информации на сайте школы, стенах по безопасности дорожного движения.	Сентябрь	Учитель информатики
7.	Работа отряда ЮИД,	Сентябрь	Методист
Работа с учащимися			
1.	Встреча с сотрудником ГИБДД под девизом «День знаний и Правил дорожного движения»	01.09.2022г.	Методист
2.	Акция "Внимание, дети!"	Сентябрь, май-июнь	Методист Кл.руководители
3.	Разработка и оформление маршрута безопасного движения в школу и обратно для учащихся начальной школы.	Сентябрь	Классные руководители
4.	Видеолекторий «Закон – один на всех»	В течение года	Методист
5.	Проведение мероприятий по пропаганде ношения светоотражающих элементов	В течение года	Методист
6.	Инструктивные занятия по проблеме безопасности на дорогах.	Ежемесячно по плану	Классные руководители

12. Методическая база школы

1. Буклет «Автокресло»
- 2 Н.А. Извекова Правила дорожного движения 2, 3 кл.
- 3 Ю.Б. Орлов Правила дорожного движения 4-6 кл.
- 4 В.Э. Рублях Правила дорожного движения 7-8 кл.
5. Интернет-портал газеты «Добрая Дорога Детства» <http://www.dddgazeta.ru/>
6. интерактивные программы «Юный регулировщик», «ПДД для велосипедистов», «ПДД и ЮИД», информация об истории ПДД, административная ответственность за нарушения ПДД. <http://pdd.by>
7. интерактивные ПДД, тесты и игры, плакаты для детей разного возраста и углубленной безопасности. <http://ish.adrive.by>
8. Детский правовой сайт «Азбука дорожной безопасности» <http://mir.pravo.by>
9. Сайт «Азбука безопасности».. <http://azbez.com/safety/road>
10. Дорожные знаки <http://mir.pravo.by/library/azbuka/azbukadorbez/znaki/>
11. Азбука дорожной безопасности на «Детском правовом сайте». <http://mir.pravo.by/library/azbuka/azbukadorbez/>
12. Мультипликационный фильм «Шагай по правилам» <http://mir.pravo.by/library/azbuka/azbukadorbez/step-rules-film/>
13. Игра «Дорога в школу» <http://mir.pravo.by/info/games/waytoschool/>
14. Торопыжка на улице. http://vahnenko.ucoz.net/index/pravila_dorozhnogo_dvizhenija/0-23
15. «Раздел «Детская безопасность» на сайте Госавтоинспекции МВД России: энциклопедия, конкурсы, онлайн-игры, дорожная азбука. <http://deti.gibdd.ru/>
16. Портал детской безопасности «Спас-Экстрим»: методические пособия для учителей, основы безопасности жизнедеятельности, тесты и инфографика для детей, галерея детского творчества и другое. <http://www.spas-extreme.ru/>
17. Информационные материалы о правилах безопасного поведения на дороге: полезные советы для пешеходов, основные дорожные знаки, правила поведения в общественном транспорте. <http://ped-kopilka.ru/vneklasnaja-rabota/pravila-bezopasnogo-povedenija-na-doroge>
18. Газетенок Тиша, зебра Маня и робот НОЛИК приглашают всех в Город Детства – «Добрая дорога детства». Для вас занимательные разделы: «Игротека», «Школа ДДД», конкурсы рисунков и плакатов, а также специальные разделы для родителей и педагогов, сценарии праздников безопасности. <http://www.dddgazeta.ru/>
19. Информационные странички о правилах дорожного движения. <http://stolingim.narod.ru/PDD/Pdd1.htm>
20. Проверочные тесты:
 - Тема «Предупреждающие знаки» <http://stolingim.narod.ru/test/znakipred.htm>
 - Тема «Запрещающие знаки» <http://stolingim.narod.ru/test/znakizap.htm>
 - Тема «Дорожные знаки» <http://stolingim.narod.ru/test/znakizap1.htm>
 - Тема «Предписывающие и информационные знаки» <http://stolingim.narod.ru/test/znakpredpis.htm>

Утверждено:
 Директор МОУ «Ровновская оош»
 Божко В.А.

План работы отряда ЮИД
 МОУ «Ровновская оош» на 2022-2023 учебный год

№	Мероприятие	Срок исполнения	Ответственные
1	Общий сбор членов отряда ЮИД. Выборы штаба отряда, распределение обязанностей	сентябрь	Командир отряда
3	Проведение патрулирования и рейдов по соблюдению детьми и подростками Правил дорожного движения в селе образовательной организации	В течение года	Руководитель отряда
4	Изучение Правил дорожного движения (в соответствии с учебным планом)	В течение года	Руководитель отряда Командир отряда
5	Проведение в классах бесед по Правилам дорожного движения	В течение года	Классные руководители
6	Составление списка учащихся школы, имеющих велосипедотехнику и проведение с ними теоретических и практических занятий по Правилам дорожного движения	сентябрь	Руководитель отряда
7	Организация и проведение конкурса рисунков "Правила дорожные знать каждому положено"	сентябрь	Учитель ИЗО
8	Оформление выставки по итогам конкурса рисунков "Правила дорожные знать каждому положено"	октябрь	Учитель ИЗО
12	Организация и проведение по классам викторины по Правилам дорожного движения, подведение итогов, награждение победителей	ноябрь	Классные руководители
15	Проведение перед началом зимних каникул в классах бесед по Правилам дорожного движения	Декабрь	Классные руководители
18	Организация и проведение по классам беседы "Из истории Правил дорожного движения"	Январь	Классные руководители
20	Организация встречи учащихся школы с работниками Государственной инспекции безопасности дорожного движения	Февраль	Заместитель директора
21	Организация и проведение соревнований по Правилам дорожного движения среди учащихся 2-9 классов	март	Учитель физкультуры
24	Проведение теоретических и практических занятий по Правилам дорожного движения с ребятами, имеющими вело-мототехнику	Апрель	Командир отряда
28	Участие в проведении классных часов по ПДД во всех классах	Май	Классные руководители
30	Организация работы отряда ЮИД в школьном лагере дневного пребывания	Июнь	Работники лагеря

7.	Работа отряда ЮИД.	В течение года 2-е полугодие	Руководитель отряда ЮИД
9.	Школьный этап конкурса «Безопасное колесо»	Март- апрель	Учитель ОБЖ кл. рук-ли.
10.	Викторина по правилам дорожного движения «Азбука юного пешехода»	Декабрь .	Классные руководители
11.	Тестирование учащихся 1-9 классов «Законы улиц и дорог»	Ноябрь апрель	Классные руководители
14.	Проведение мероприятий «Уходя на каникулы, помни...»	Октябрь, декабрь, март, май. июнь	Кл. рук-ли. на прииск.лагеря

Работа с родителями

1.	Родительские собрания «Ваш ребенок – участник дорожного движения»	В течение года	Методист
3.	Акция «Уважаемые водители – вы тоже родители!»	апрель	Руководитель отряда ЮИД
4.	Работа родительского патруля	В течение года	Методист
5.	Проведение совместных рейдов «Безопасный маршрут»,»	В течение года	Методист

Контрольно-инспекционная и аналитическая работа

1.	Проведение контрольных срезов знаний правил безопасного поведения на улицах и дорогах, преподаваемых в рамках учебных дисциплин	В течение года	Методист
2.	Анализ аварийности, выявление наиболее аварийных участков в микрорайоне школы	В течение года	Учитель ОБЖ
3.	Анализ и устранение причин некомпетентного поведения школьников на улицах и дорогах	В течение года	Классные руководители
4.	Организация контроля за нахождением детей на проезжей части, дорожным поведением школьников в учебное время и во время проведения официальных внеучебных мероприятий	В течение года	Методист

Межведомственное взаимодействие

1.	Включение в вышеперечисленные мероприятия сотрудников ГИБДД	В течение года	Методист
2.	Круглый стол «Культура дорожного движения... Нужна ли она современным школьникам?»	апрель	инспектор ГИБДД ПДН, педагог-психолог
3.	Проведение сверок с ГИБДД по состоянию ДДТТ	ежемесячно	Директор
4.	Участие в проведении служебных расследований по фактам ДТП с участием школьников		Директор

План работы классного руководителя

по профилактике детского дорожно-транспортного травматизма на 2022-2023 учебный год

№	Мероприятия	Срок выполнения	ответственный
1	Проведение кратковременных бесед «Минутки безопасности» по Правилам дорожного движения с учетом сезона, погодных и дорожных условий	Ежедневно	классный руководитель
2	Организация занятий с обучающимися по изучению Правил дорожного движения и безопасному поведению на дороге (инструктажи)	сентябрь	классный руководитель
3	Проведение на родительских собраниях бесед на тему: «Роль семьи в профилактике детского дорожно-транспортного травматизма»	сентябрь	классный руководитель
4	Проведение экскурсий по улицам и дорогам города	Октябрь	классный руководитель
5	Организация и проведение конкурса творческих работ учащихся (рисунки, поделки и т.д.) по Правилам дорожного движения	ноябрь	классный руководитель
6	Организация занятий с обучающимися по изучению Правил дорожного движения и безопасному поведению на дороге (инструктажи)	декабрь	классный руководитель
7	Проведение викторины по Правилам дорожного движения (Знай правила движения, как таблицу умножения)	январь	классный руководитель
8	Проведение практических занятий по безопасному поведению на дороге. Игра «Подскажи словечко»	февраль	классный руководитель
9	Организация и проведение викторины (конкурса, игры-соревнования и т.п.) по Правилам дорожного движения (Знай правила движения, как таблицу умножения)	март	классный руководитель
10	Проведение диагностики по выявлению уровня знаний, умений и навыков безопасного поведения на дорогах, приобретенных обучающимися в течение учебного года	апрель	классный руководитель
11	Организация занятий с обучающимися по изучению Правил дорожного движения и безопасному поведению на дороге (инструктажи)	май	классный руководитель
12	Проведение на родительских собраниях бесед и инструктажей об ответственности родителей за жизнь и здоровье детей в летний период	май	классный руководитель
13	Просмотр видеоролика, фильма по правилам дорожного движения	июнь	классный руководитель

Состав отряда ЮИД «Светофор»

Командир отряда: Шаповалова Марина

Зам. командира отряда: Иванкова Алина

Члены отряда:

Шаповалова Екатерина

Бондаренко Анна

Бондаренко Михаил

Бабешко Диана

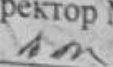
Герасименко Владислав

Новиков Денис

Бабешко Сергей

Лепетюха Владислав

Рассмотрено:
заседание управляющего совета
протокол от 08.08.2022 г № 1

Утверждено:
Директор МОУ «Ровновская оош»

Божко В.А.
приказ от 08.08.2022 № 55

ПОЛОЖЕНИЕ о родительском патруле МОУ «Ровновская оош»

1. Общие положения

- 1.1. Родительский патруль МОУ «Ровновская оош» является добровольным объединением родителей (законных представителей) обучающихся, созданный с целью профилактики и предупреждения безнадзорности, правонарушений, антиобщественных действий несовершеннолетних, а также активизации профилактической работы с семьями, находящимися в социально опасном положении.
- 1.2. Родительский патруль создаётся в МОУ «Ровновская оош» (далее – учреждение) из числа родителей (законных представителей), дети которых обучаются в данном учреждении.
- 1.3. Деятельность родительского патруля строится на принципах добровольности, равноправия, законности, уважения прав и свобод человека.
- 1.4. В своей деятельности родительский патруль руководствуется Конституцией Российской Федерации, нормативно-правовыми актами Российской Федерации и Ульяновской области, настоящим Положением.
- 1.5. Родительский патруль осуществляет свою работу во взаимодействии с педагогическим коллективом учреждения, родительским комитетом учреждения, органом общественного самоуправления учреждения, органом управления образованием администрации муниципального образования, территориальным органом внутренних дел, органами социальной защиты населения, опеки и попечительства, здравоохранения, комиссией по делам несовершеннолетних (далее – КДН) и другими органами и учреждениями системы профилактики безнадзорности и правонарушений несовершеннолетних.
- 1.6. Деятельность родительского патруля осуществляется, в соответствии с графиком проведения профилактических мероприятий, разработанным и утвержденным директором МОУ «Ровновская оош» и начальником территориального органа внутренних дел.

2. Основные задачи

- 2.1. Предупреждение и пресечение правонарушений и антиобщественных действий несовершеннолетних, выявление и устранение причин и условий, способствующих этому.
- 2.2. Выявление и пресечение случаев вовлечения несовершеннолетних в совершение преступлений и антиобщественных действий.

2.3. Предупреждение безнадзорности и беспризорности несовершеннолетних.

2.4. Формирование законопослушного поведения несовершеннолетних.

3. Основные функции.

3.1. Выявление фактов нарушения социальных норм поведения в условиях организованного отдыха и досуга несовершеннолетних.

3.2. Своевременное выявление семей, в которых родители ненадлежащим образом занимаются воспитанием и содержанием своих несовершеннолетних детей.

3.3. Оказание помощи несовершеннолетним и семьям, находящимся социально опасном положении.

4. Порядок формирования и организации работы родительского патруля.

4.1. Создание родительского патруля оформляется приказом руководителя муниципального общеобразовательного учреждения.

4.2. В состав родительского патруля входят:

- родители (лица, их заменяющие), которые по своим моральным, деловым качествам и состоянию здоровья способны выполнять принятые на себя обязанности;

- представители администрации МОУ «Ровновская оош»;

- представители органов и учреждений системы профилактики безнадзорности и правонарушений несовершеннолетних муниципального образования;

- сотрудники территориального органа внутренних дел;

- представители других ведомств (по необходимости).

4.3. В состав родительского патруля не могут быть зачислены лица, имеющие психические расстройства или заболевания, страдающие алкоголизмом, наркоманией, а также имеющие непогашенную судимость.

4.4. Члены родительского патруля осуществляют патрулирование только совместно с сотрудниками органов внутренних дел.

4.5. Маршрут патрулирования родительского патруля утверждается начальником территориального органа внутренних дел и согласовывается с начальником органа управления образованием администрации муниципального образования.

4.6. Патрулирование может осуществляться в вечернее время, в соответствии с графиком.

5. Обязанности и права членов родительского патруля

5.1. Родительский патруль осуществляет патрулирование территории общеобразовательных учреждений, мест массового отдыха и досуга несовершеннолетних, расположенных на территориях, прилегающих к учреждению, посещение обучающихся по месту жительства.

5.2. Член родительского патруля обязан:

- быть тактичным, вежливым, внимательным в общении с гражданами;
- активно участвовать в предупреждении и пресечении правонарушений и антиобщественных действий несовершеннолетних, выявлении и устранении причин и условий, способствующих этому;
- проводить профилактическую работу с несовершеннолетними, нарушающими общепринятые нормы поведения, общественный порядок;

5.3. Член родительского патруля имеет право:

- посещать по месту жительства семьи обучающихся, находящихся в социально опасном положении, проводить с родителями профилактические беседы, направленные на пресечение их противоправного поведения;
- сообщать родителям несовершеннолетних о противоправных действиях их детей;
- привлекать родителей к формированию законопослушного поведения их ребенка.

5.4. По результатам проведенного рейда директор МОУ «Ровновская оош» в течение 24 часов обязан проинформировать КДН, органы внутренних дел о выявленных несовершеннолетних и семьях, находящихся в социально опасном положении.

6. Документация родительского патруля

6.1. Журнал учета рейдов, проведенных родительским патрулем (указать № п/п, дату и время проведения, объект проведения рейда, ФИО участников рейда, при необходимости - примечание).

6.2. Утвержденный график проведения рейдов родительского патруля.

6.3. По итогам мероприятий, проведенных в ходе патрулирования подготавливается справка (акт), которая содержит информацию о лицах, проводивших патрулирование, времени и маршруте родительского патруля, осуществленной работе.

6.4. Итоги рейдов родительского патруля не реже 1 раза в месяц рассматриваются на заседании Совета по профилактике безнадзорности и правонарушений несовершеннолетних.

6.5. Методист:

- ведёт журнал учёта рейдов родительского патруля, координирует выполнение графика рейдов;
- обобщает и анализирует информацию по итогам рейдов родительского патруля;


6.6. Директор МОУ «Ровновская оош» координирует взаимодействие родительского патруля с органами внутренних дел.

Состав добровольного объединения родителей «Родительский дорожный патруль»

№	Ф.И.О. родителя
1.	Лепетюха Светлана Михайловна
2.	Пушкарева Надежда Сергеевна
3.	Новикова Яна Юрьевна

График работы «Родительского дорожного патруля» на 2022-2023 учебный год

№ п/п	Время выхода РДП	Место патрулирования	Дата
1	с 8.30 до 9:00 с 16.45 до 17.15	- Патрулирование улицы, территории около подъезда к школе	2-й вторник месяца



Утверждено:
Директор МОУ «Ровновская оош»
Божко В.А.
приказ от 08.08.2022 № 55

План мероприятий родительского патруля МОУ «Ровновская оош» на 2022-2023 учебный год

Цель: своевременное выявление и предотвращение фактов нарушений обучающимися правил дорожного движения

№	Мероприятие	Сроки	Ответственные
1	Патрулирование улиц и мест несанкционированного пребывания несовершеннолетних	В течение года	Родительский патруль, педагог-психолог
2	Посещение на дому детей, находящихся в социально-опасном положении	По плану	Родительский патруль, педагог-психолог, классные руководители
3	Оказание помощи в организации и проведении дежурств при проведении массовых мероприятий в школе и селе.	По плану	Родительский патруль, педагог-психолог, классные руководители
4	Патрулирование улиц, территории около подъезда к школе	1 раз в неделю 8.30 – 9.00 16.45-17.15	Родительский патруль, руководители отрядов ЮИД
5	Итоги работы родительского патруля	При проведении общешкольных родительских мероприятий	Члены родительского патруля

ПАМЯТКА ВЕЛОСИПЕДИСТУ

Любимым средством передвижения для мальчишек стал велосипед. ВЕЛОСИПЕДИСТ – это водитель, управляющий транспортным средством, который должен знать правила дорожного движения.

Правилами дорожного движения предусмотрено: управлять велосипедом можно только при достижении 14 лет.

ВЕЛОСИПЕД – неустойчивое транспортное средство, не защищенное от ударов извне, не рассчитанное на перевозку пассажиров. Согласно п. 26.7 Правил дорожного движения, велосипедисту запрещается:

- ездить по тротуарам, пешеходным дорожкам;
- ездить, не держась за руль;
- перевозить пассажиров, груз, который выступает более чем на 0,5 метра по длине и ширине за габариты велосипеда;
- поворачивать налево или разворачиваться на дорогах с трамвайным движением и на дорогах, имеющих более одной полосы для движения данном направлении;
- запрещается буксировка велосипедов и велосипедами.

Лучшее место для езды – спортивные площадки, уголки парка.

Совершенствуя мастерство, помните о культуре поведения на дороге, о безопасности окружающих

КАК ПРАВИЛЬНО ЕЗДИТЬ НА ВЕЛОСИПЕДЕ

В автомобильных катастрофах часто страдают не только те, кто находится в машине, но и пешеходы, велосипедисты, прохожие. На дорогах нашей страны ежегодно гибнет более 30 тыс. человек, сотни тысяч получают травмы и увечья. При этом значительную часть пострадавших составляют дети.

В последнее время широкое распространение получили модные и удобные средства передвижения – скейт-борды, роликовые коньки, велосипеды. По сути, это самые настоящие скоростные транспортные средства, полноправные участники уличного движения, только в действие они приводятся не пламенным мотором, а силой ног.

Хочется напомнить юным водителям и их родителям, что выезжать на проезжую часть на велосипеде можно только с 14 лет. На дороге вы – водитель и, следовательно, обязаны выполнять все правила дорожного движения. Обращаем ваше внимание на соблюдение требований дорожных знаков, правил проезда перекрестков, подачи сигналов о перестроении.

Ездить на велосипеде нужно в надежно застегнутом защитном шлеме. Ваш двухколесный друг должен иметь исправные тормоза и катафоты (отражающие элементы сзади и спереди). На велосипеде нельзя ездить вдвоем: так им сложнее управлять и поддерживать равновесие. Особенно внимательны будьте в темное время суток или в сумерки, когда плохо видно и потому аварии случаются чаще. Велосипед должен быть оснащен фарой. Очень опасно, управляя любым транспортным средством, слушать музыку. Во-первых, это отвлекает внимание, а во-вторых, можно не услышать предупреждающие сигналы и попасть в аварию. Собираясь кататься на роликовых коньках или скейт-борде, наденьте не только шлем, но и налокотники, наколенники, защитите руки. Так вы убережетесь от тяжелых травм в случае падения или столкновения с препятствием.

Не увлекайтесь скоростным или фигурным катанием – оно может обернуться большими неприятностями. Столкнетесь с пешеходом, велосипедистом, врежетесь в столб, торговый павильон, дерево и тому подобное, развлекайтесь таким образом лучше на специально оборудованных площадках, не забывая: чем выше скорость, тем больше тормозной путь. Не сразу удастся остановиться в при неустойчивом положении тела.

Как себя вести при падении?

- Не торопись вставать.
- Осмотрите себя – нет ли кровотечений, неестественного положения рук или ног (возможны переломы).
- Прислушайтесь к себе: не кружится ли голова, не тошнит ли (возможно сотрясение головного мозга).
- В случае серьезных травм попросите прохожих вызвать «Скорую помощь».

ПОМНИТЕ: внимательность и собранность на дороге – залог безопасности и здоровья.

Ежегодно жертвами дорожно-транспортных происшествий становятся дети и подростки. Каждый день вы выходите на улицу и становитесь участниками дорожного движения. Очень часто ребята нарушают правила дорожного движения или вовсе их не знают.

В целях профилактики детского дорожного транспортного травматизма и обеспечения у детей формирования навыков и знаний по соблюдению Правил дорожного движения, просим Вас ознакомиться с данными памятками и поговорить об этом с Вашими детьми!

ОСНОВНЫЕ ПРАВИЛА БЕЗОПАСНОГО ПОВЕДЕНИЯ НА ДОРОГЕ

Никогда не выбегайте на дорогу перед приближающимся автомобилем. Это опасно, потому что даже самый опытный водитель не может остановить машину сразу.

Дорогу необходимо переходить в специально установленных местах по пешеходному переходу. На проезжую часть выходите только после того, как убедитесь в отсутствии приближающегося транспорта и слева и справа.

Выйдя из общественного транспорта, не выбегайте на дорогу. Подождите, пока он отъедет, и только потом, убедившись в отсутствии машин, переходите дорогу.

Опасно выезжать на проезжую часть на скейтах и роликовых коньках.

Не выбегайте на дорогу вне зоны пешеходного перехода, в этом месте водитель не ожидает пешеходов и не сможет мгновенно остановить автомобиль.

Опасно играть в мяч и другие игры рядом с проезжей частью, лучше это делать во дворе или на детской площадке. Умейте пользоваться светофором.

Необходимо учить детей не только соблюдать Правила движения, но и с самого раннего возраста учить их наблюдать за обстановкой и ориентироваться. Нужно учитывать, что основной способ формирования навыков поведения - наблюдение, подражание взрослым, прежде всего родителям. Многие родители, не понимая этого, личным примером обучают детей неправильному поведению.

1. Находясь с ребенком на проезжей части, не спешите, переходите дорогу размеренным шагом. Иначе вы научите спешить там, где надо наблюдать и обеспечить безопасность. Выходя на проезжую часть дороги, прекратите разговаривать - ребенок должен привыкнуть, что при переходе дороги нужно сосредоточиться.

2. Не переходите дорогу на красный или желтый сигнал светофора, как бы вы при этом не торопились. Переходите дорогу только в местах, обозначенных дорожным знаком "Пешеходный переход".

3. Из автобуса, троллейбуса, трамвая, такси выходите первыми. В противном случае ребенок может упасть или побежать на проезжую часть.

4. Не посылайте ребенка переходить или перебегать дорогу впереди вас - этим вы обучаете его идти через дорогу, не глядя по сторонам. Маленького ребенка надо крепко держать за руку, быть готовым удержать при попытке вырваться - это типичная причина несчастных случаев.

5. Не выходите с ребенком из-за кустов или машины, не осмотрев предварительно дорогу - это распространенная ошибка и нельзя допускать, чтобы дети ее повторяли.

6. Привлекайте ребенка к участию в ваших наблюдениях за обстановкой на дороге, у ребенка должен быть выработан твердый навык: прежде чем сделать первый шаг с тротуара - он поворачивает голову и осматривает дорогу во всех направлениях. Это должно быть доведено до автоматизма.

7. Учите ребенка замечать машину. Иногда ребенок не замечает машину или мотоцикл издали. Научите его всматриваться вдаль.

8. Учите ребенка оценивать скорость и направление будущего движения машины. Научите ребенка определять, какая машина едет прямо, а какая готовится к повороту.

9. Твердо усвойте сами и научите ребенка, что входить в любой вид транспорта и выходить из него можно только тогда, когда он стоит. Объясните ребенку, почему нельзя прыгать на ходу.

10. Не разрешайте детям играть вблизи дороги и на проезжей части.

Помните! Строгое соблюдение Правил дорожного движения позволит защитить Вас и Ваших детей от опасностей на дороге.

Детям – безопасную дорогу!



Если у вас в машине ребенок

1 Для перевозки пассажира в возрасте до 12 лет вам необходимо использовать детское удерживающее устройство или иное удерживающее средство (п.дд.22.9)

Группа 0+

Вес 0-13 кг
(от 0 до 12 мес)

Группа 1

Вес 9-18 кг
(от 1 года до 4 лет)

Группа 2-3

Вес 9-36 кг
(от 3 до 12 лет)

Группа 3

Вес 22-36 кг
(от 6 до 12 лет)

2 Как правильно подобрать автокресло

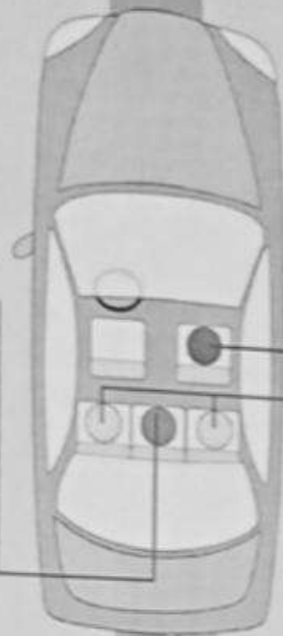
А Проверьте, есть ли на автокресло маркировка соответствия Европейскому стандарту безопасности - ECE R44/04. Кроме того, оно должно быть сертифицировано.

Б Обязательно возьмите ребенка с собой в магазин, чтобы он «примерил» кресло. Не берите кресло «на вырост» - оно должно соответствовать росту и весу ребенка.

В Самые безопасные детские автокресла - оснащенные жестким каркасом ISOFIX.

3 Где установить автокресло?

Самое безопасное место



Безопасно

Наилучший вариант (кроме того, он, как правило, требует обязательного отключения подушек безопасности)



Department of ...

...

M. A. ...

This is to certify that ...

...